

HACIENDA

SECRETARÍA DE HACIENDA Y CRÉDITO PÚBLICO



**VEHÍCULOS AÉREOS, MARÍTIMOS Y
TERRESTRES**

2do Semestre 2020

I. VEHÍCULOS AÉREOS, MARÍTIMOS Y TERRESTRES

De acuerdo con la Ley Federal para la Prevención e Identificación de Operaciones con Recursos de Procedencia Ilícita (LFPIORPI), la comercialización o distribución habitual o profesional de vehículos, nuevos o usados, ya sean aéreos, marítimos o terrestres; serán objeto de aviso ante la Secretaría de Hacienda y Crédito Público (SHCP), cuando el acto u operación sea por una cantidad igual o superior al equivalente a seis mil cuatrocientas veinte UMAS¹ (557,769.60 pesos).

Al 01 de enero de 2020 el Servicio de Administración Tributaria (SAT), registra en su padrón a 5,232 Sujetos Obligados (SO's), que realizan la actividad de Vehículos aéreos, marítimos y terrestres.

En el periodo del 01 de enero al 30 de junio de 2020, la Unidad de Inteligencia Financiera (UIF), recibió 872,725 avisos de SO's de vehículos aéreos, marítimos y terrestres, mientras que, del 01 de julio al 31 de diciembre del mismo año, se recibieron 484,785 avisos, presentando un decremento del -44.5%. Dichos avisos, fueron presentados de la siguiente manera.

Estado	Avisos 1er semestre 2020	Avisos 2do semestre 2020
Puebla	217,628	240,392
Ciudad de México	274,839	135,012
Jalisco	58,845	18,130
Estado de México	63,310	14,438
Nuevo León	78,519	14,123
Sinaloa	26,082	11,215
Tamaulipas	13,015	7,627
Guanajuato	25,660	6,340
Querétaro	22,806	4,299
Baja California	5,376	3,440
Coahuila	7,230	3,256
Michoacán	7,605	3,013
San Luis Potosí	7,778	2,582
Chihuahua	14,625	2,572
Sonora	9,291	2,520
Veracruz	5,991	2,515
Yucatán	1,725	1,951
Morelos	2,930	1,447
Aguascalientes	2,713	1,355
Tabasco	4,522	1,186
Chiapas	2,007	1,157
Hidalgo	2,633	1,014
Durango	4,012	1,000
Oaxaca	2,973	778
Quintana Roo	1,876	702
Colima	1,960	622

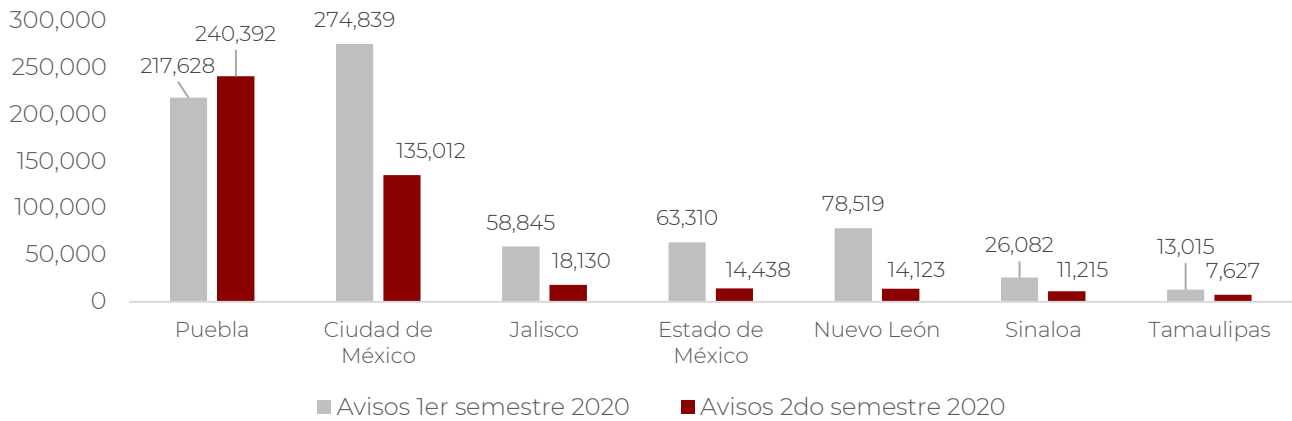
¹ El valor de la Unidad de Medida (UMA) es de \$86.88 pesos diarios. Consulta realizada en el Diario Oficial de Federación.

http://www.dof.gob.mx/nota_detalle.php?codigo=5583733&fecha=10/01/2020

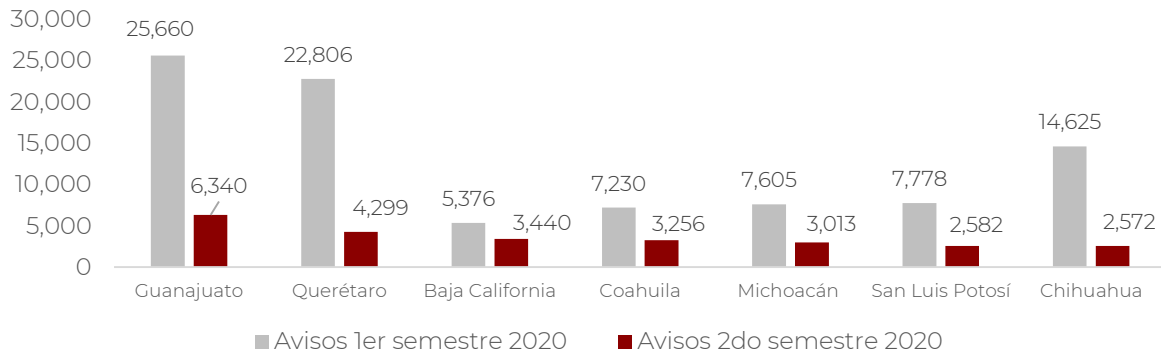


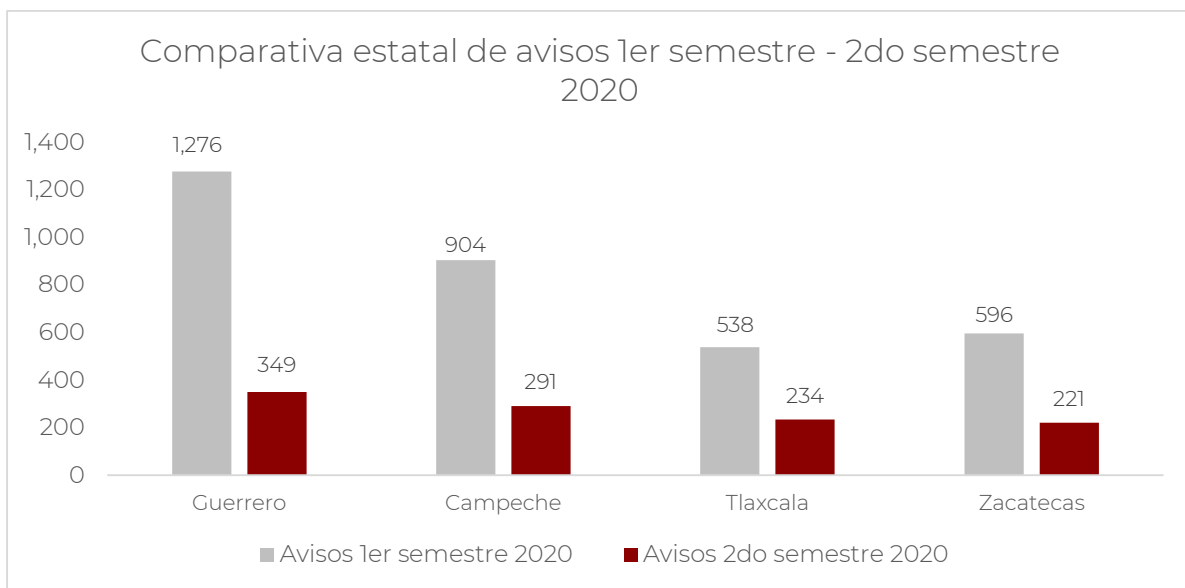
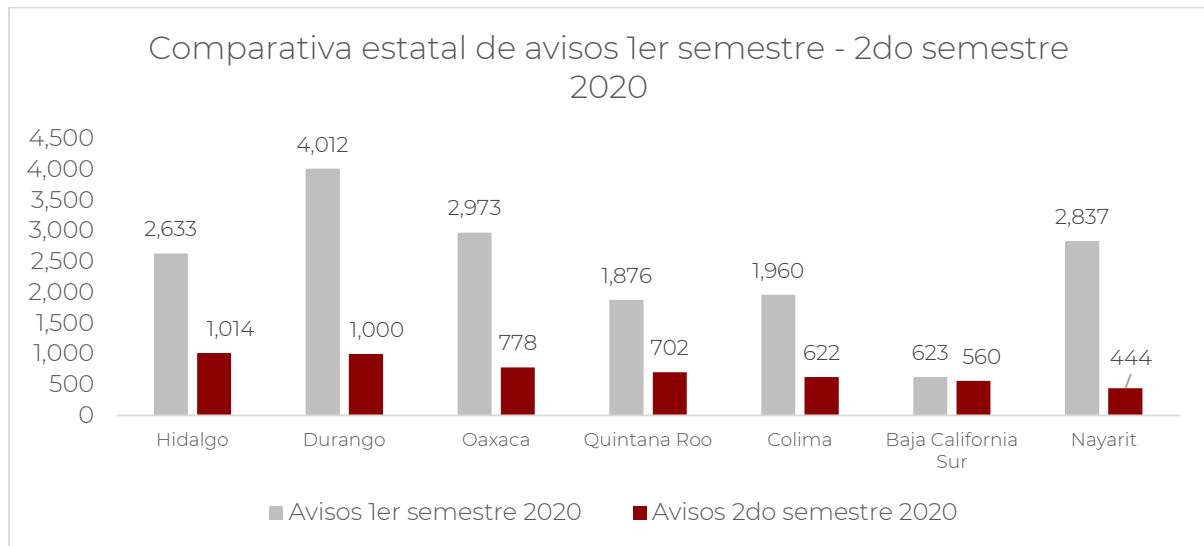
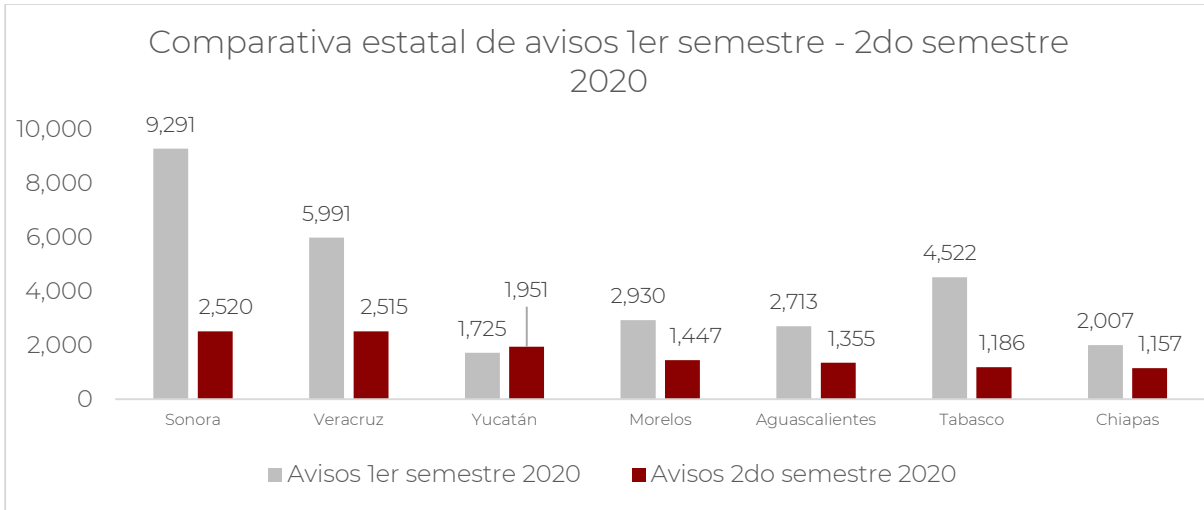
Estado	Avisos 1er semestre 2020	Avisos 2do semestre 2020
Baja California Sur	623	560
Nayarit	2,837	444
Guerrero	1,276	349
Campeche	904	291
Tlaxcala	538	234
Zacatecas	596	221
Totales	872,725	484,785

Comparativa estatal de avisos 1er semestre - 2do semestre 2020

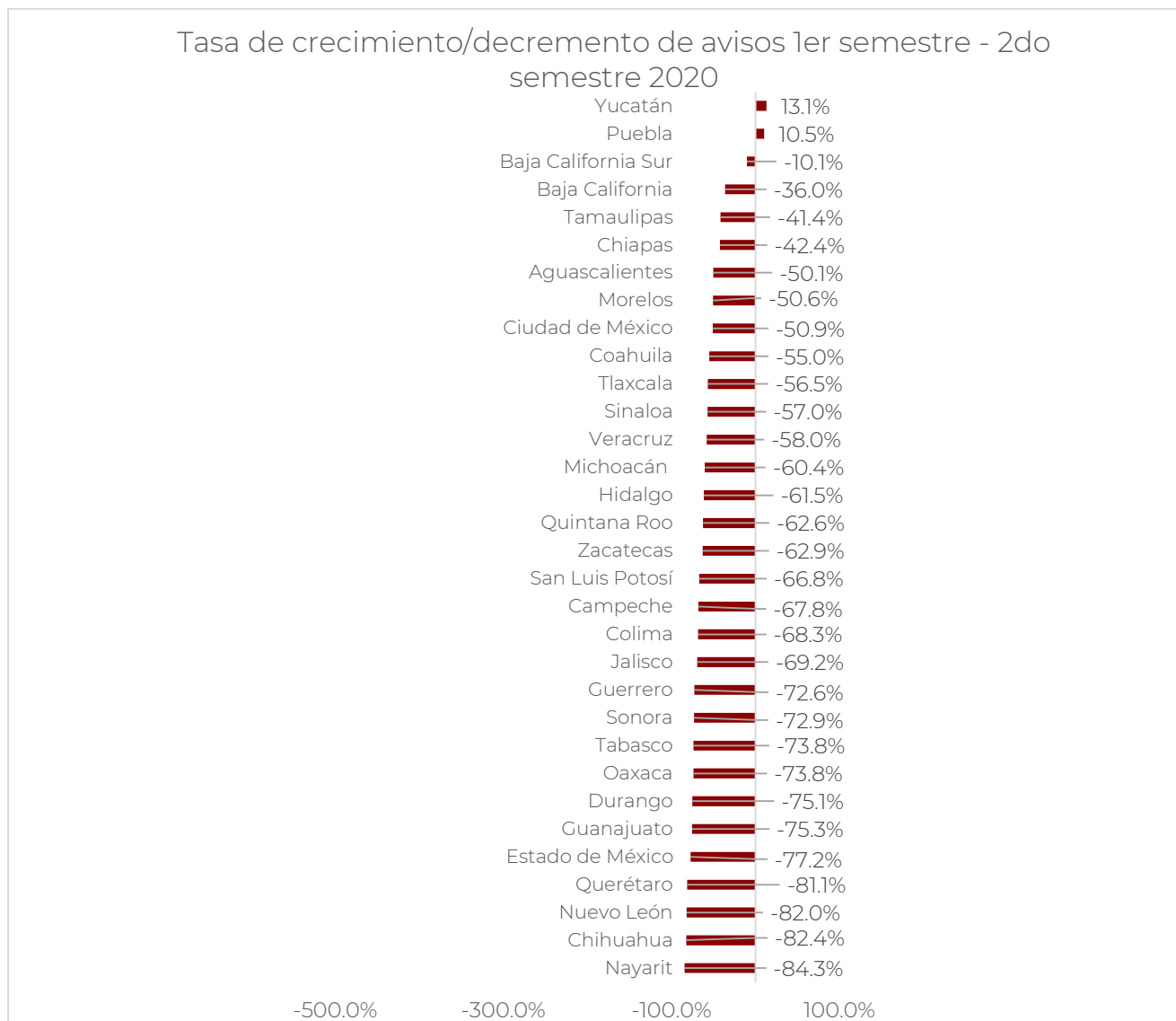


Comparativa estatal de avisos 1er semestre - 2do semestre 2020





Cabe señalar que los estados con incremento porcentual respecto a los avisos corresponden al estado de Yucatán con un incremento del 13.1% y Puebla con 10.5%. En contraparte, los principales estados con decremento son Nayarit con el -84.3%, Chihuahua con -82.4% y Nuevo León con el -82%, lo cual puede apreciarse en la gráfica siguiente:

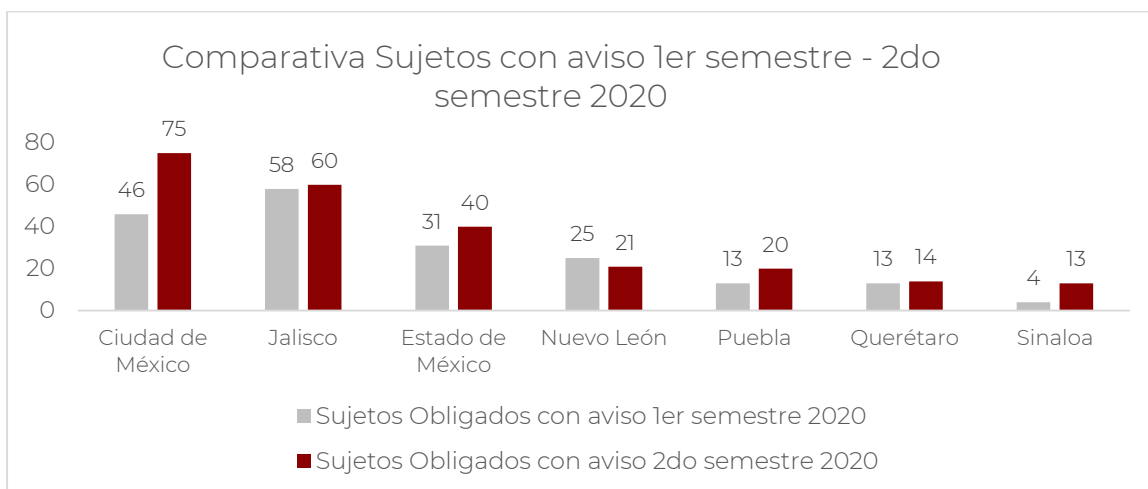


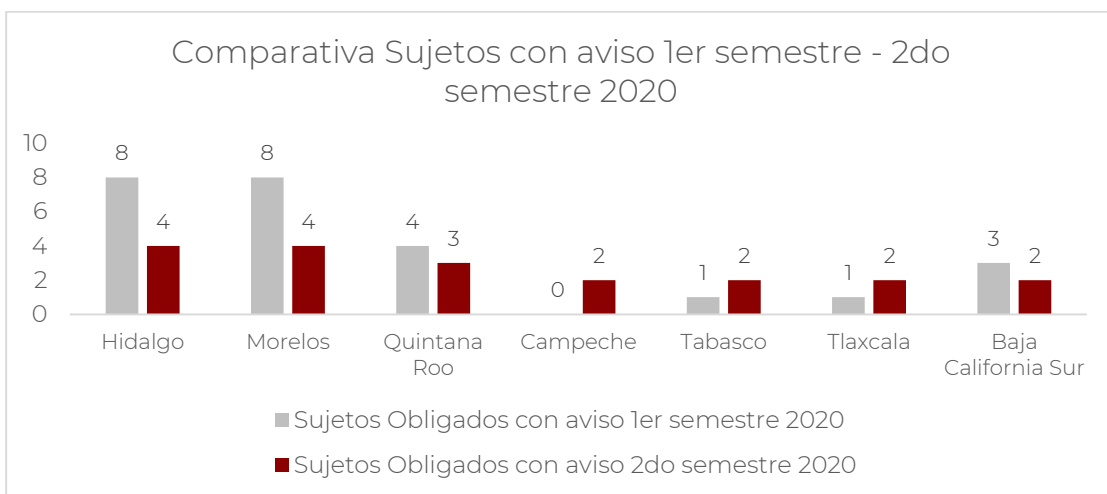
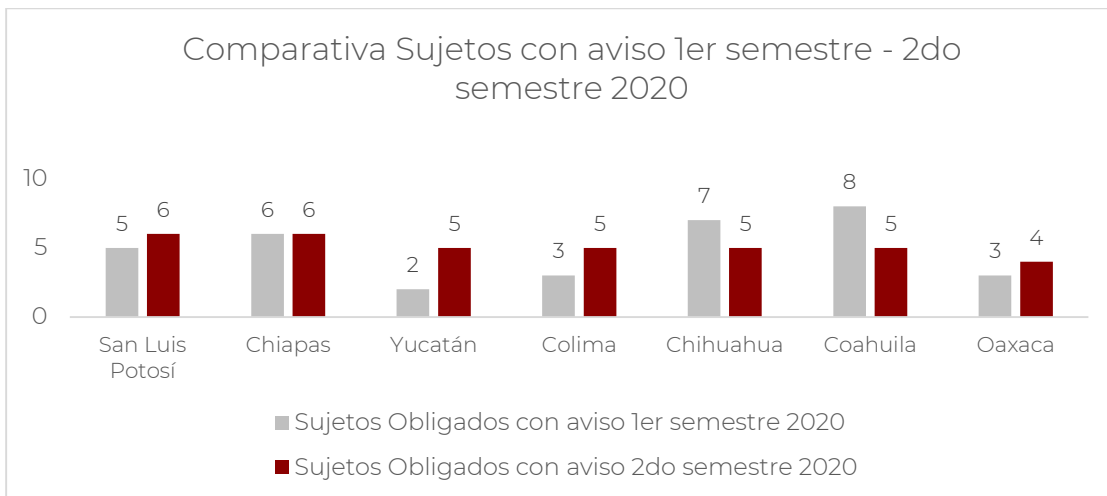
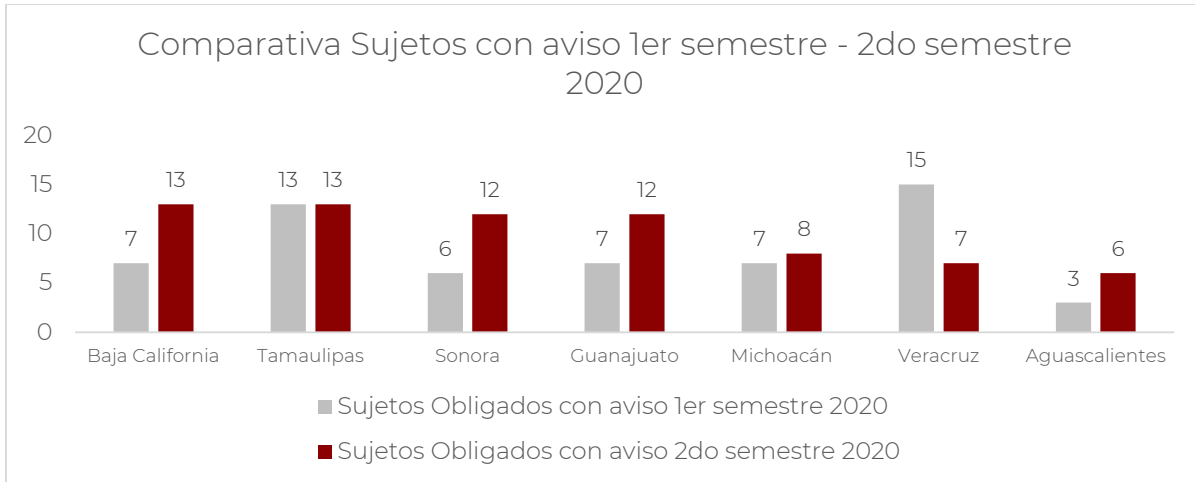
En el periodo del 01 de enero al 30 de junio de 2020, 318 SO's registrados con la actividad de vehículos aéreos, marítimos y terrestres enviaron avisos, mientras que, del 01 de julio al 31 de diciembre del mismo año, 374 SO's, realizaron lo conducente mostrando un decremento del 17.6%. Esto se puede observar en la siguiente tabla.

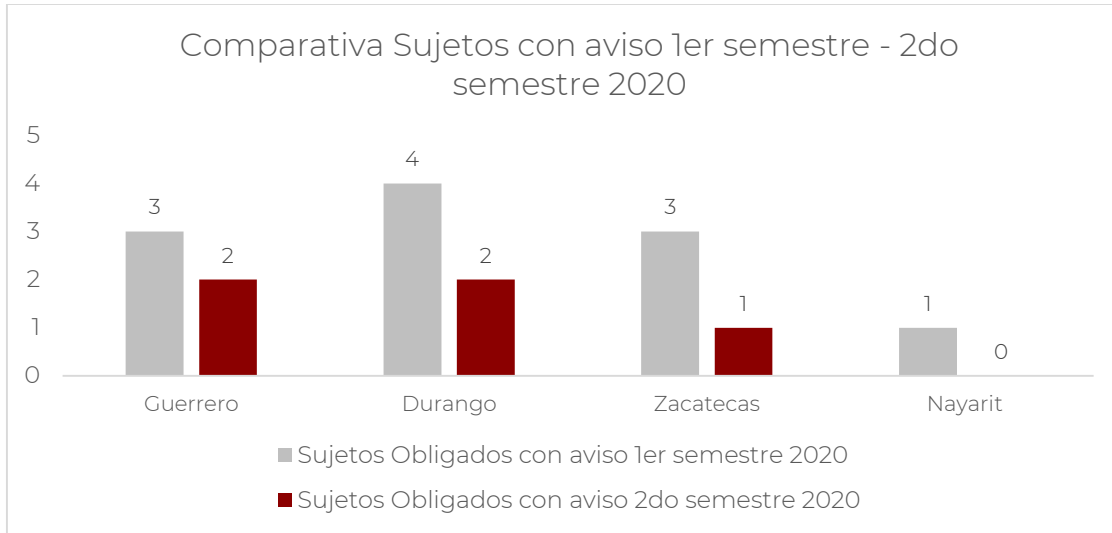
Estado	SO's que enviaron avisos 1er semestre 2020	SO's que enviaron avisos 2do semestre 2020
Ciudad de México	46	75
Jalisco	58	60



Estado	SO's que enviaron avisos 1er semestre 2020	SO's que enviaron avisos 2do semestre 2020
Estado de México	31	40
Nuevo León	25	21
Puebla	13	20
Querétaro	13	14
Sinaloa	4	13
Baja California	7	13
Tamaulipas	13	13
Sonora	6	12
Guanajuato	7	12
Michoacán	7	8
Veracruz	15	7
Aguascalientes	3	6
San Luis Potosí	5	6
Chiapas	6	6
Yucatán	2	5
Colima	3	5
Chihuahua	7	5
Coahuila	8	5
Oaxaca	3	4
Hidalgo	8	4
Morelos	8	4
Quintana Roo	4	3
Campeche	-	2
Tabasco	1	2
Tlaxcala	1	2
Baja California Sur	3	2
Guerrero	3	2
Durango	4	2
Zacatecas	3	1
Nayarit	1	-
Totales	318	374







Se visualiza que los estados que presentaron un incremento porcentual respecto a los Sujetos Obligados que enviaron avisos corresponde al estado de Sinaloa con 225%, Yucatán con 150% y Tlaxcala con 100%. Los principales estados que presentaron decrementos son Nayarit con -100%, Zacatecas con -66.7% y Veracruz con -53.3%, como se aprecia en la gráfica siguiente:



Tasa de crecimiento/decremento de Sujetos con envío de avisos 1er semestre - 2do semestre 2020

